

セットアップ手順

以下の2種類のアップデートの適用が必要になります。

アップデート名	対象OS
I.クライアントシステム アップデート	Windows 8、8.1、10、11
II.サーバーシステム アップデート	Windows 8、8.1、10、11

1. スタンドアロン環境（データ、マスタも同じP C）

I、IIのアップデートを実行します。

2. クライアントサーバー環境（データ、マスタが異なるP C）

① クライアント環境でのセットアップ

Iのアップデートを実行します。

② サーバー環境でのセットアップ

IIのアップデートを実行します。

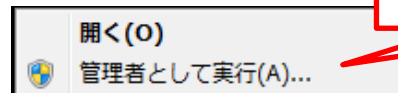

（注意）

- ・インストール時はシステム終了し、クライアントサーバー環境では、誰もログインしていない状態で実行してください。
- ・クライアントサーバー環境で、クライアント側だけインストールし、サーバー側をインストールしていない場合、クライアント側の操作時にエラー発生する場合があります。サーバー側もインストールしてください。

クライアントシステム アップデート

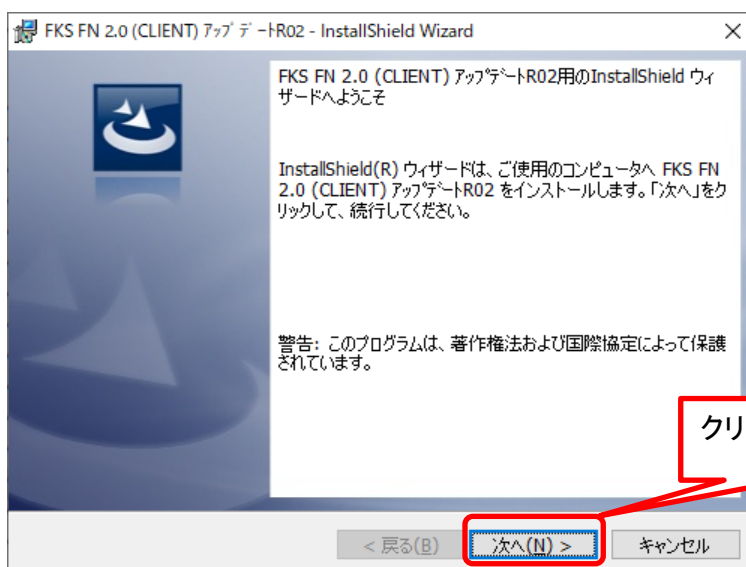
管理者権限のあるユーザーにてインストールしてください。

1. ダウンロードした「FN-2.0_CLIENT_Update_R14.exe」を「管理者として実行」します。



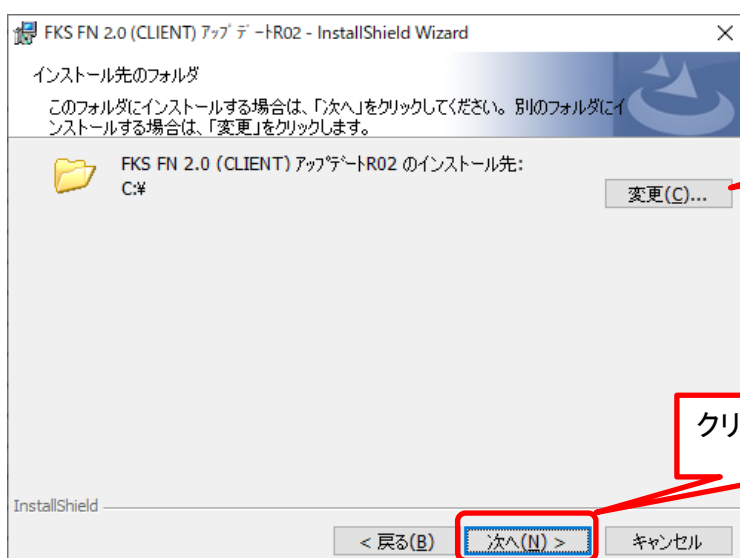
ファイルを選択し、右クリックメニューにて「管理者として実行」を選択します。

2. アップデート画面が表示されたら、「次へ」をクリックします。



クリックします。

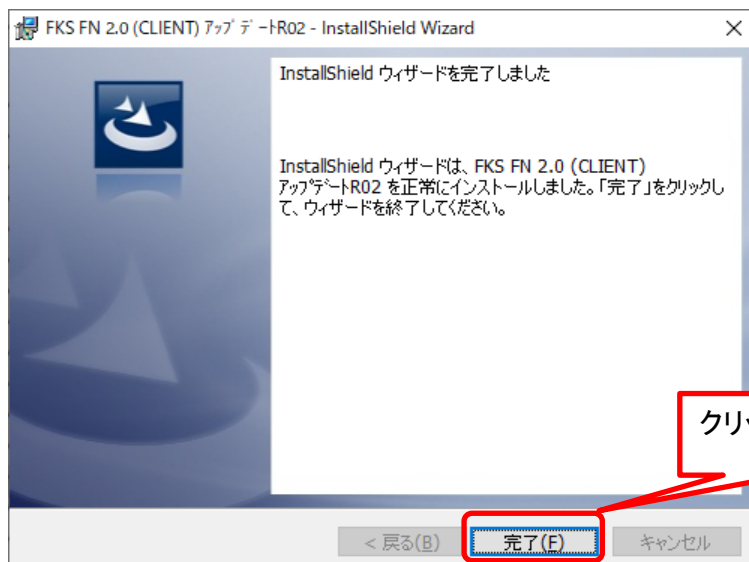
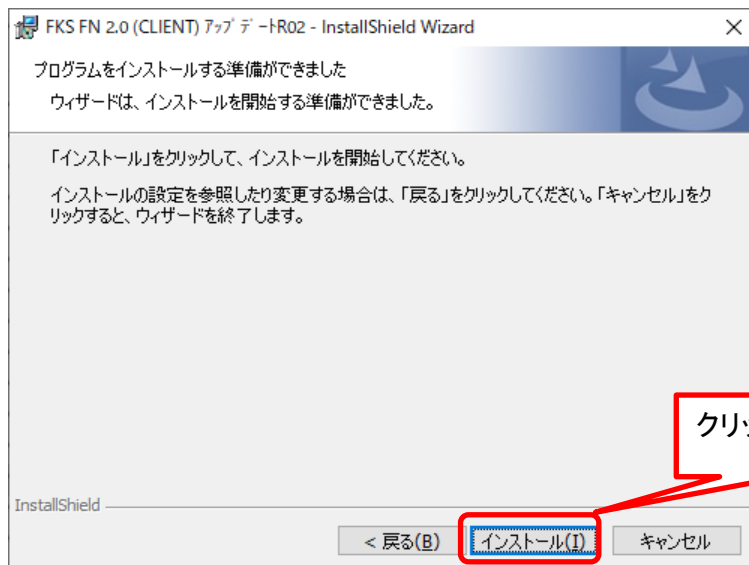
3. インストール先のフォルダ画面が表示されたら、「次へ」をクリックします。



インストールドライブを変更する場合はクリックします。ドライブのみ変更可能です。

クリックします。

4. 「インストール」をクリックします。



以上で終了です。

FKS/FN 2.0 ソフトウェア修正情報

NO.	項目	内容	製品リビジョン				
			01-03	04-08	09-10	11-13	14
1	ショット、図面	スタンドアロン、クラサバでの使用時、ショット図面データをクライアントから直接アクセスするようにし、速度を改善しました。	○				
2	ログイン	WEB認証画面やログイン画面で「オブジェクト参照がオブジェクトインスタンスに設定されていません。」のエラーがでないように修正しました。	○				
3	印刷	印刷 科目別集計表 比較で印刷する際に、範囲指定した場合と、範囲指定しない場合で印刷内容が異なる場合がある。	○				
4	仕上拾い	仕上増減式欄で、「.5」と入力したとき、「0.5」にならない。	○				
5	仕上リスト、仕上拾い、建具拾い	×ボタンを連続クリックした場合に、増減式等が重複して保存されないように修正しました。	○				
6	建具拾い	建具廻りで分類未入力の時に、エラーとならないよう修正しました。	○				
7	図面	図面拾いデータが取込されない。	○				
8	印刷	部位別集計表印刷で、小計行の前で改ページされる場合に異なる仕上リストが印字されないように修正しました。	○				
9	その他	システム呼出メニュー画面、物件一覧画面、メニュー画面によくある質問へのリンクを追加しました。	○				
10	仕上拾い	部屋形状のセットで床、天井などで同じ部位コード仕上コードを選んで「新規一括セット」をすると仕上リストが二重でセットされてしまう問題を修正しました。	○				
11	仕上拾い	仕上リスト不一致発生時に増減式が重複してしまう問題を修正しました。	○				
12	仕上拾い	仕上拾い画面で、空白行挿入を行った後に、仕上リスト登録済みの部位コード仕上コードを入力すると2重に追加されてしまう問題を修正しました。	○				
13	仕上拾い	仕上拾い画面から仕上リスト参照を呼び出し、「編集」と「参照」を繰り返し切り替えていると、エラーとなってしまいう問題を修正しました。	○				
14	外部入出力	IFC入力時、長い文字列の場合、仕上リストの科目コードが引きあたらない問題を修正しました。	○				
15	外部入出力	IFC入力時、建具廻りの科目コードがセットされない問題を修正しました。	○				
16	外部入出力	IFC入力時、部屋の天井高さが増減式の壁の高さが±0.03mの場合、Eがセットされるようにしました。	○				
17	BIM入力、仕上表	BIM入力で仕上表に取込みし、仕上表画面でとびとびに部屋を選択した場合、部屋の形状が異なってしまう問題を修正しました。	○				
18	仕上ドッキング	仕上リストと仕上拾いを選択してドッキングするとエラーとなってしまいう問題を修正しました。	○				
19	PDF入力	PDF入力の特定パターンにおいて、文字化けしてしまう問題を修正しました。	○				
20	参照版	参照版の機能を追加しました。デスクトップのショートカットから起動可能です。	○	○			
21	印刷	仕上拾いで個所が未入力の時に、仕上部屋別数量比較表の部位別数量欄が印字されない問題を修正しました。	○	○	○		
22	仕上げリスト、仕上拾い、科目別集計	セルのコピー、貼り付けができない場合がある問題を修正しました。	○	○	○		

23	仕上拾い	新規部屋で、オプションのメモリ式編集で入力した記号が使用できない問題を修正しました。	○	○	○		
24	仕上リスト	置換機能で入力制限以上の文字数が入力できてしまう問題を修正しました。	○	○	○		
25	仕上拾い	仕上コードにアルファベットが含まれる場合に、仕上拾いで部位入力時エラーになることがある問題を修正しました。	○	○	○		
26	外部入出力	CSV出力の部位別集計形式で、部位名称+仕上コードを出力するように修正しました。	○	○	○		
27	外部入出力	Ver8.0データ入力で上拾いの増減式に=メモリ記号のみ入力されている場合に、増減式に0をセットして取り込むように修正しました。	○	○	○		
28	仕上リスト	仕上リストで名称マスタに部位を追加した時に、追加した部位が部位追加画面に反映されない問題を修正しました。	○	○	○		
29	物件管理	サブフォルダ名や物件ファイル名が長い場合にエラーとなる問題を修正しました。	○	○	○		
30	仕上拾い	仕上拾い一覧で部屋を行挿入(コピー)すると、挿入位置が不正になる問題を修正しました。	○	○	○		
31	仕上リスト、仕上拾い	仕上リスト、仕上拾い操作時にメモリ解放されずエラーとなる場合がある問題を改善しました。	○	○	○		
32	仕上拾い	仕上拾いの部屋一覧で切り取りを実行後にほかの部屋をクリックすると、不正な動作をする不具合を修正しました。	○	○	○	○	
33	仕上拾い	仕上リスト不一致の画面が表示された後、右クリックの「仕上リスト追加」を実行すると、計算エラーとなる場合がある問題を修正しました。	○	○	○	○	
34	仕上拾い	拾いデータに問題がある場合、再度増減式の入力を促すメッセージを表示するようにしました。	○	○	○	○	
35	仕上リスト	2行目以降がない合成あり結合なしのリストを作成してもエラーにならない問題を修正しました。	○	○	○	○	
36	仕上リスト	切り取り実行で空行になると保存時にエラーとなるパターンを修正しました。	○	○	○	○	
37	システム	要望受付フォーム、ユーザ専用ページ、チャットボットへのリンクを追加しました。	○	○	○	○	

※ 上記○印がお使いの製品バージョンによって発生する現象になります。

製品バージョンは、プロジェクト・物件一覧画面のオプションより確認することができます。



インストール後は、2.0.0.14になります。

※ 今回の修正版をインストール後、上記現象に該当する物件を再計算すると、前回の結果と異なった数量が算出される場合があります。

※NO.20 参照版の機能について



デスクトップに参照モードでFN2.0を起動するショートカットが作成されます。

こちらのショートカットから起動時は物件・図面が保存がされない参照版として動作します。