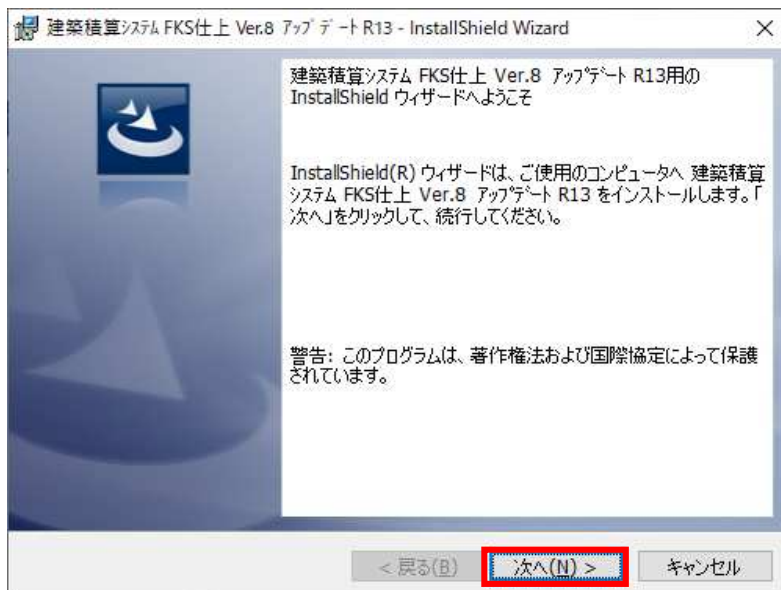


## ①FKS/FN Ver.8 アップデート セットアップ

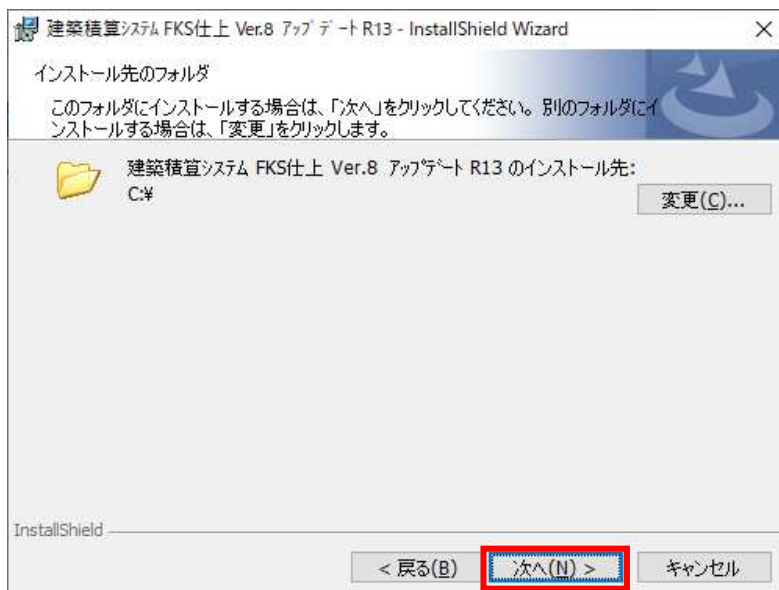
クライアント側のシステムをインストールした全てのパソコンについて、以下の手順にて修正ファイルをセットアップしてください。

**【注意】** 適用する場合は、ダブルクリックではなく右クリックメニューの「管理者として実行」にて実行してください。

(1) ダウンロードしたファイル FN80R18-CL.exe を実行すると以下の画面になります。

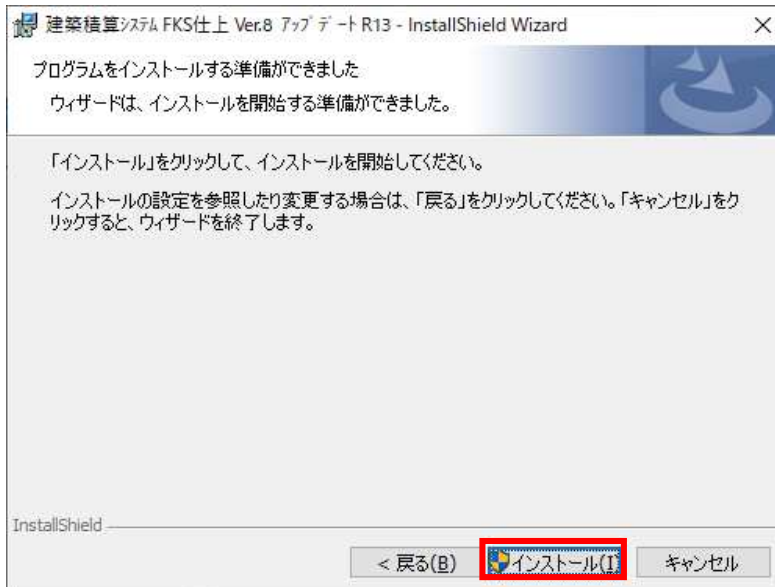


「次へ(N)>」 をクリックします。  
システムが実行中の場合は終了してから操作してください。



クライアント側をインストールしたドライブが Cドライブの場合は 次へ をクリックします。  
Cドライブ以外の場合は、変更 をクリックしてドライブを変更します。

【注意】インストール先を変更する場合は、ドライブのみ選択してください。（例 D:¥）  
システムが実行中の場合は終了してから操作してください。



インストール をクリックします。

- (3) セットアップが開始されます。  
インストールが自動で行われ、終了メッセージが表示されます。



## FKS/FN Ver.8.0 ソフトウェア修正情報

NO.	項目	内容	製品バージョン										
			10	11	12	13	14	15-16	17	18			
46	全般	Windows10 (v2004) 対応。	○	○									
47	チェック	単位が異なる明細の細目コードが同じとき、チェックエラーにならず、システムエラーになってしまう。			○								
48	ドッキング	ドッキングメニューで「概要2」を選択するとシステムエラーになってしまう。			○	○							
49	科目別編集	一度計算処理を行った後に仕上拾いの部屋削除をし、科目別編集すると編集していない仕上リストの細目が更新されてしまう場合がある。	○	○	○	○							
50	印刷	仕上リスト印刷で単位、集計コードが正しく出力されない。	○	○	○	○							
51	CSV出力	科目別集計表のCSV出力で、仕上区分が出力されない。	○	○	○	○							
52	CSV出力	部位別集計表、科目別集計表以外の出力ができない。	○	○	○	○							
53	仕上表	明細編集し、部位を切り替えしたときシステムが強制終了してしまう場合がある。	○	○	○	○							
54	建具拾い	Windows10 (v2004) 以降の環境で、表示順変更を実行するとシステムエラーになってしまう。	○	○	○	○							
55	マスタ管理	Windows10 (v2004) 以降の環境で、仕上名称マスタメンテナンスを編集するとシステムエラーになってしまう。	○	○	○	○	○						
56	CSV出力	Windows10 (v2004) 以降の環境で、仕上区分を使用していると、部位別集計表が出力されない場合がある。	○	○	○	○	○						
57	建具EXCEL入力	Windows10 (v2004) 以降の環境で、システムエラーになってしまう。	○	○	○	○	○						
58	科目別編集	仕上区分を使用している物件で、科目別編集すると編集していない仕上リストの細目が更新されてしまう場合がある。	○	○	○	○	○						
59	名称マスター	名称マスター印刷で実行時エラーになってしまう。	○	○	○	○	○	○					
60	印刷	仕上計算書で部屋NOで範囲選択すると実行時エラーになってしまう。	○	○	○	○	○	○					
61	計算	仕上区分を21以上使用していて、細目エラーがあると細目チェックでシステムエラーになってしまう。	○	○	○	○	○	○					
62	計算	建具拾いをドッキングすると、計算処理の途中でシステムエラーになってしまう。	○	○	○	○	○	○					
63	印刷	科目別集計表をEXCEL出力したとき、集計している明細に( )が出力されない場合がある。	○	○	○	○	○	○	○				

※ ○印がお使いの製品バージョンによって発生する現象になります。

製品バージョンは、処理メニューのオプションより確認することができます。



インストール後は、0018になります。

※ 今回の修正版をインストール後、上記現象に該当する物件を再計算すると、前回の結果と異なった数量が算出されます。