

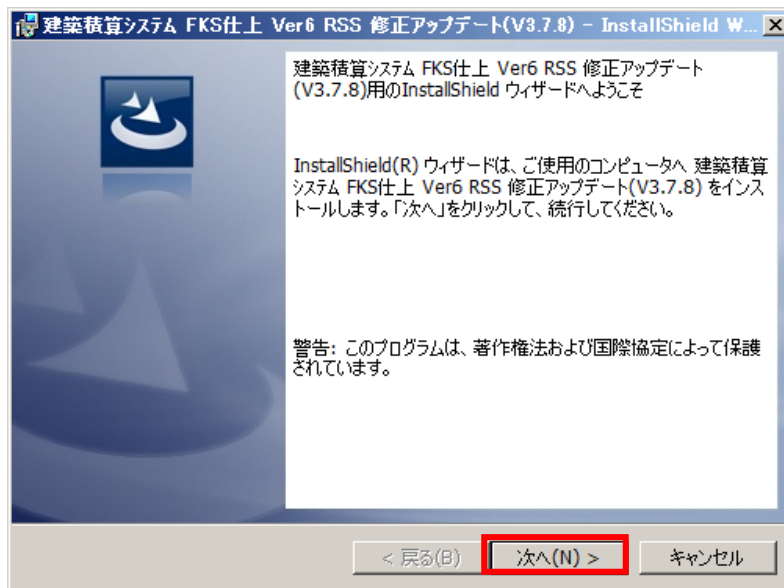
## 修正ファイルのセットアップ手順書

仕上システムのVer.6でRSSを使用している(下記ショートカットアイコンから起動している)人が対象となります。

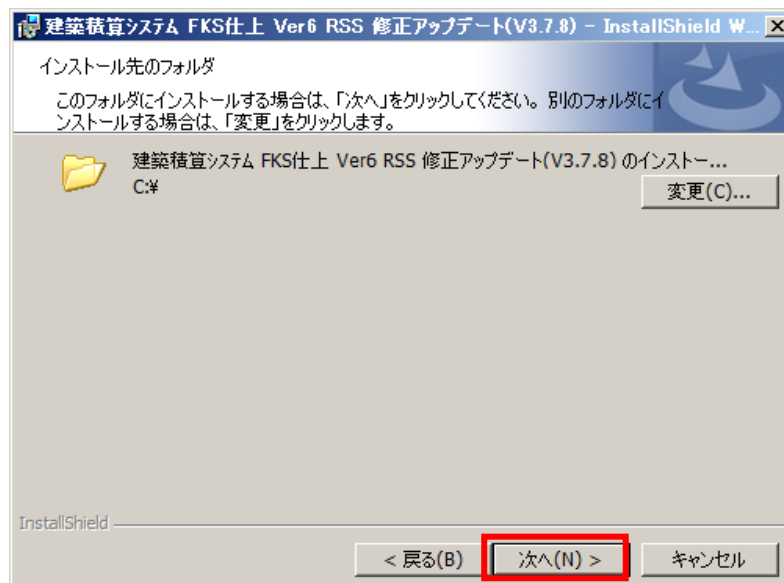


**【注意】** 適用する場合は、ダブルクリックではなく、右クリックメニューの「管理者として実行」にて実行してください。

(1) ダウンロードしたファイル RSS60\_Pat3\_7\_8.exe を実行すると以下の画面になります。



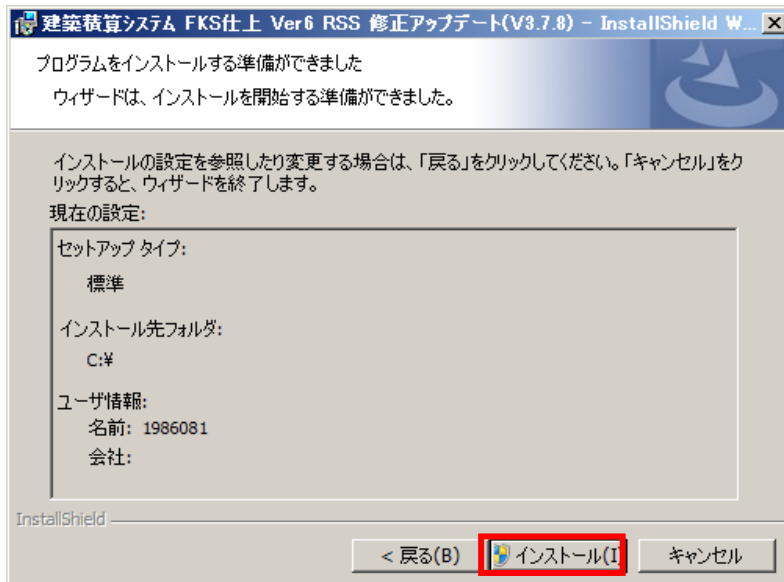
「次へ(N)>」をクリックします。  
システムが実行中の場合は終了してから操作してください。



クライアント側をインストールしたドライブが Cドライブの場合は 次へ をクリックします。

Cドライブ以外の場合は、変更 をクリックしてドライブを変更します。  
【注意】インストール先を変更する場合は、ドライブのみ選択してください。(例 D:¥)

システムが実行中の場合は終了してから操作してください。



インストール をクリックします。

- (2) セットアップが開始されます。  
インストールが自動で行われ、終了メッセージが表示されます。

