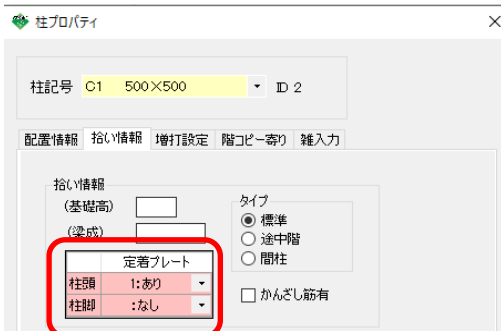


定着プレートの主筋は別集計にする

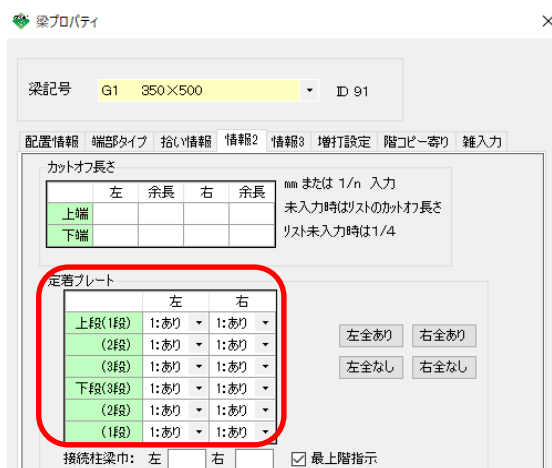
定着プレートに接続する柱や梁の主筋を、他の鉄筋とは別集計することができます。

1. 柱や梁のプロパティ画面で定着プレートの指示をします。

柱のプロパティ画面

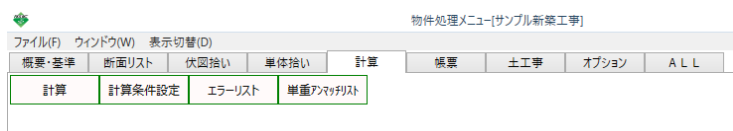


梁のプロパティ画面

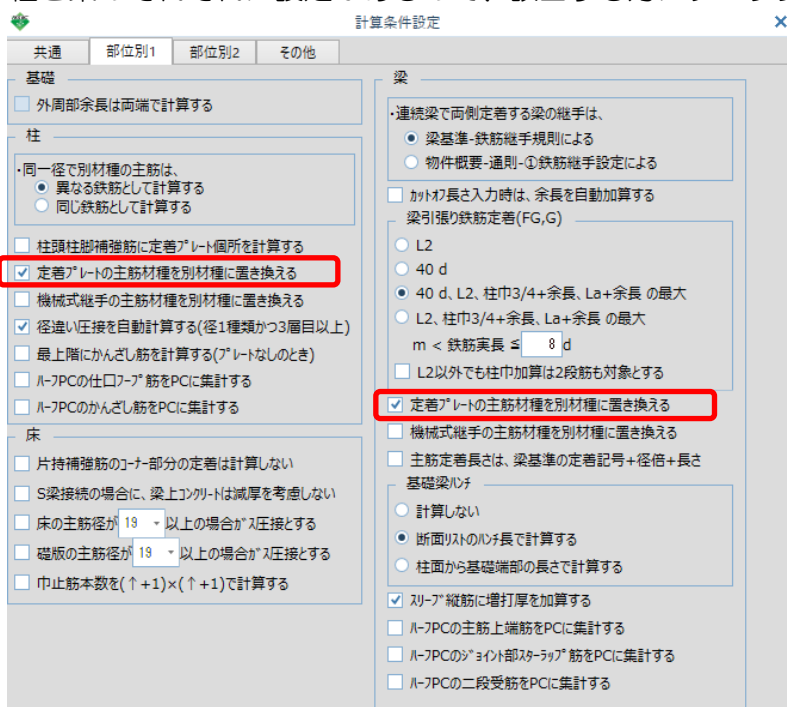


2. 計算条件設定画面で、「定着プレートの主筋材種を別材種に置き換える」にチェックを付けます。

① [表示切替] - [計算] - [計算条件設定] をクリックします。



② 柱と梁のそれぞれに設定があるので、該当する方にチェックを付けます。



3. 上記設定後計算をかけると、集計表には鉄筋径の前に「N-」が付いた鉄筋が集計されます。

(R C 部位別集計表)

*** サン

躯体区分:本体

部位名称	鉄筋(t)			計
	(SD345) N-D22	N-D25	(SD390) N-D35	
基礎				2.99
基礎版				3.05
基礎大梁		0.42		10.51
基礎小梁				1.93
地下壁				
柱	0.32	2.07	0.15	13.85
大梁	1.33		3.20	17.85
小梁				1.63
スラブ				16.35