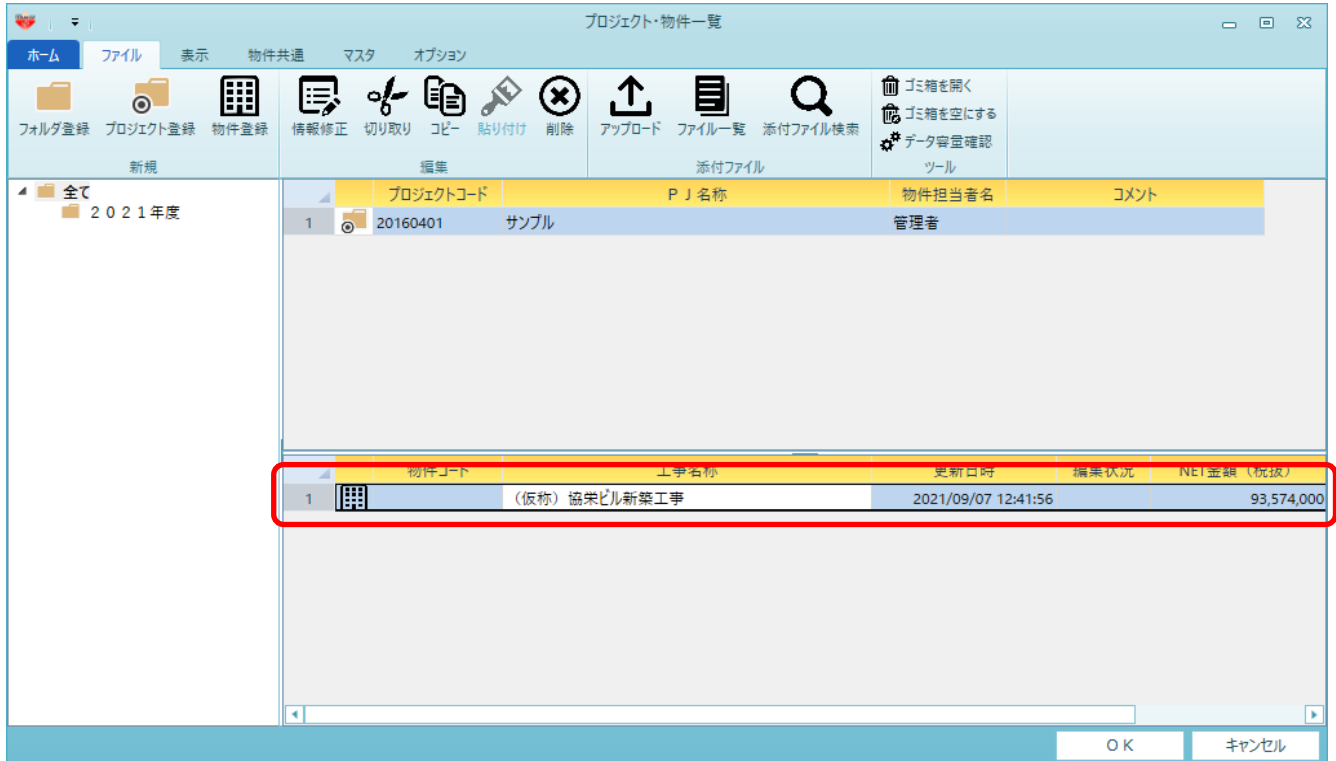


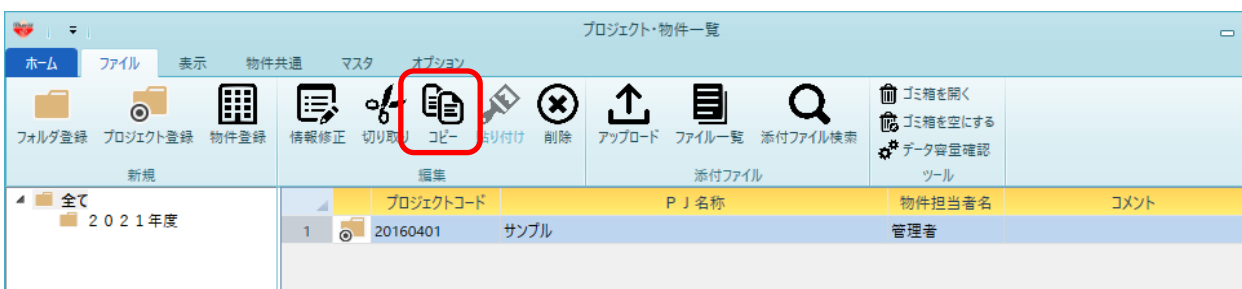
## 物件の複写をしたい場合の対処方法

物件の複写をしたい場合の対処となります。

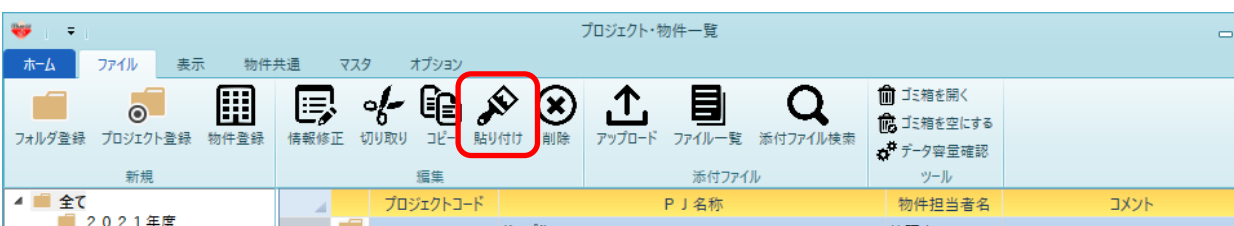
1. 複写したい物件を選択します。



2. ファイルタブのコピーをクリックします。



3. 貼り付け先のプロジェクトを選択した後に、貼付をクリックします。



4. 工事名称に複写後の物件名称を入力し、OKボタンをクリックします。

物件コピー

物件コード

工事名称1 (仮称) 協栄ビル新築工事2

工事名称2

全て  内訳まで  物件のみ

OK キャンセル

5. 物件が複写されます。

プロジェクト・物件一覧

ホーム ファイル 表示 物件共通 マスタ オプション

フォルダ登録 プロジェクト登録 物件登録 情報修正 切り取り コピー 貼り付け 削除 アップロード ファイル一覧 添付ファイル検索

新規 編集 添付ファイル

ゴミ箱を開く  
ゴミ箱を空にする  
データ変量確認  
ツール

	プロジェクトコード	P J 名称	物件担当者名	コメント
1	20160401	サンプル	管理者	

	物件コード	工事名称	更新日時	積算状況	NET金額 (税抜)
1		(仮称) 協栄ビル新築工事2	2021/09/07 12:41:56		93,574,000
2		(仮称) 協栄ビル新築工事	2021/09/07 12:41:56		93,574,000

OK キャンセル

以上で終了です。

上記手順にて解決できない場合には、弊社窓口までお問合せ下さい。