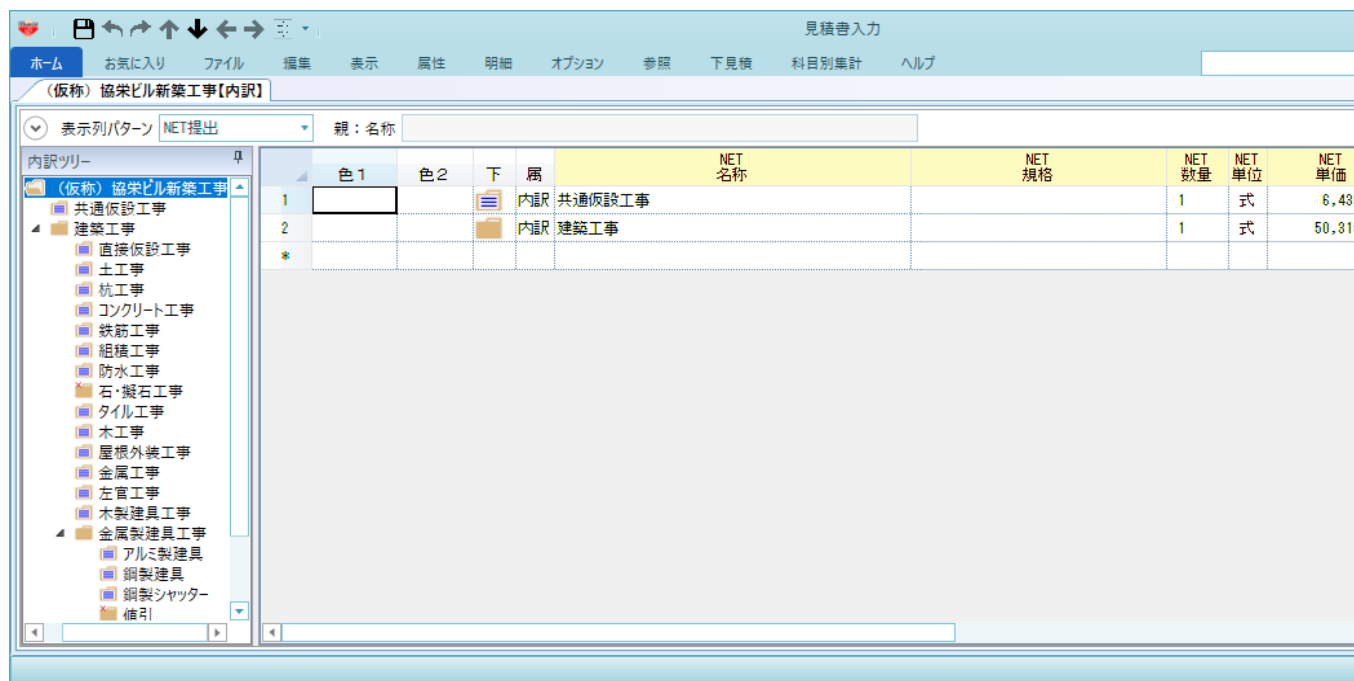


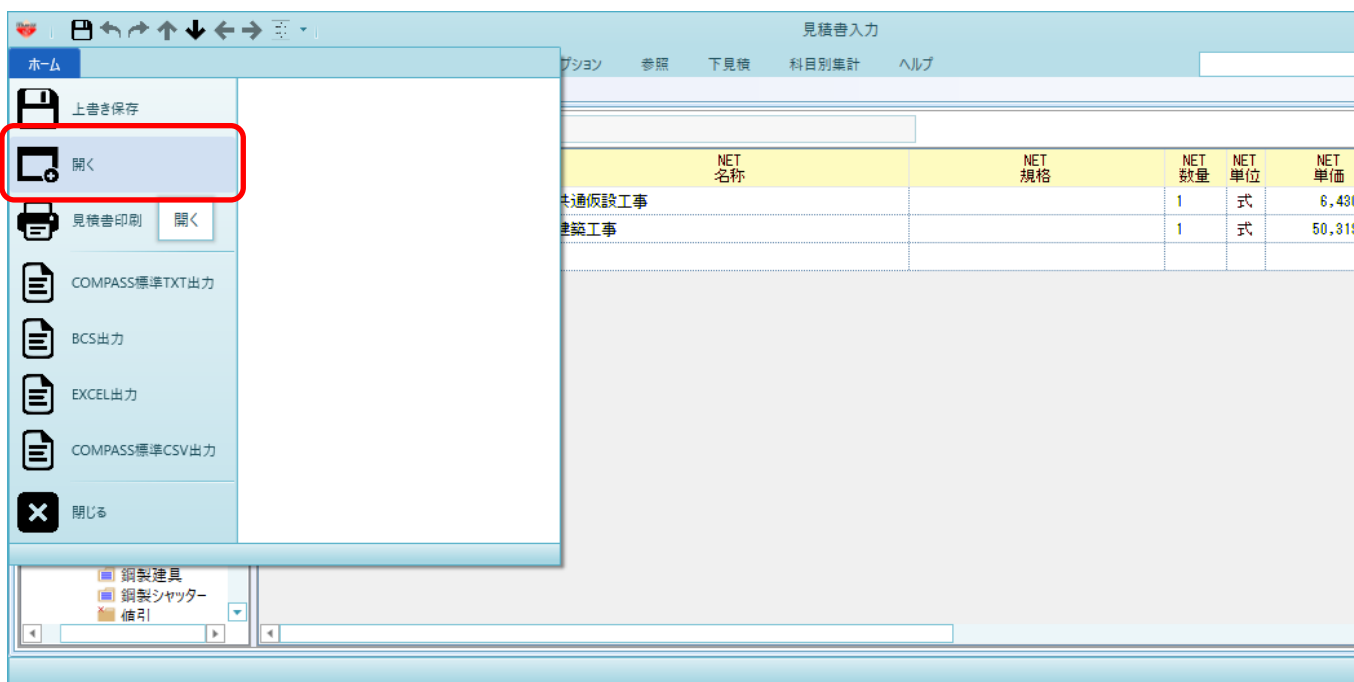
複数の物件を合算したい場合の対処方法

複数の物件を合算したい場合の対処となります。
 複数の物件を同時に開き、コピー貼付にて合算を行います。

1. メインとなる物件を開きます。



2. コピーしたい物件を開きます。
ホームタブの開くをクリックします。



3. コピーしたい物件を開きます。通常の物件を開く手順と同様です。

プロジェクトコード	PJ 名称	物件担当者名	コメント
1	20160401 サンプル	管理者	

物件コード	工事名称	更新日時	編集状況	NET金額 (税抜)
1	(仮称) 協栄ビル新築工事 2	2021/09/07 12:41:56		93,574,000
2	(仮称) 協栄ビル新築工事	2021/10/12 15:09:31	編集済	56,749,000

4. 赤枠部分の様に複数の物件がタブで切替ができるようになります。

NET	現階層値引	現階層改計
	0	36,825,000
総合計	現階層目標	現階層計
36,825,000	0	36,825,000

提出	現階層値引	現階層改計
	0	43,974,000
総合計	現階層目標	現階層計
43,974,000	0	43,974,000

色1	色2	下	属	NET 名称	NET 規格	NET 数量	NET 単位	NET 単価
1			内訳	電気設備工事		1	式	6,254.
2			内訳	給排水衛生設備工事		1	式	5,285.
3			内訳	空調設備工事		1	式	4,086.
4			内訳	昇降機設備工事		1	式	7,000.
5			内訳	解体工事		1	式	1,200.
6			内訳	諸経費		1	式	13,000.
*								

5. 表示タブの赤枠部分の設定にて、以下の様に表示を切替することが可能です。

見積書入力

ホーム お気に入り ファイル 編集 表示 属性 明細 オプション 参照 下見検 科目別集計 ヘルプ

表示列パターンの登録 列幅を既定値に戻す フローティング 透明度 1行表示 2段表示 入力不可項目の設定 カーソル移動 ウィンドウ枠固定OFF 新しいウィンドウで表示 左右に並べて表示 上下に並べて表示

(仮称) 協栄ビル新築工事【内訳】

表示列パターン NET提出 親: 名称

色1	色2	下	属	NET 名称	NET 規格	NET 数量	NET 単位	NET 単価
1			内訳	共通仮設工事		1	式	6,430,
2			内訳	建築工事		1	式	50,319,
*								

(仮称) 協栄ビル新築工事2【内訳】

表示列パターン NET提出 親: 名称

色1	色2	下	属	NET 名称	NET 規格	NET 数量	NET 単位	NET 単価
1			内訳	電気設備工事		1	式	6,254,
2			内訳	給排水衛生設備工事		1	式	5,285,
3			内訳	空調設備工事		1	式	4,086,
4			内訳	昇降機設備工事		1	式	7,000,
5			内訳	解体工事		1	式	1,200,
6			内訳	諸経費		1	式	13,000,

6. 通常の行コピー貼付操作にて合算を行います。
コピーしたい行を選択し、編集タブのコピーをクリックします。

見積書入力

ホーム お気に入り ファイル 編集 表示 属性 明細 オプション 参照 下見検 科目別集計 ヘルプ

元に戻す やり直し 切り取り コピー 貼り付け クリア 行挿入 行削除 規格挿入 規格削除 検索・置換 表紙作成

(仮称) 協栄ビル新築工事【内訳】

表示列パターン NET提出 親: 名称

色1	色2	下	属	NET 名称	NET 規格	NET 数量	NET 単位	NET 単価
1			内訳	共通仮設工事		1	式	6,430,
2			内訳	建築工事		1	式	50,319,
*								

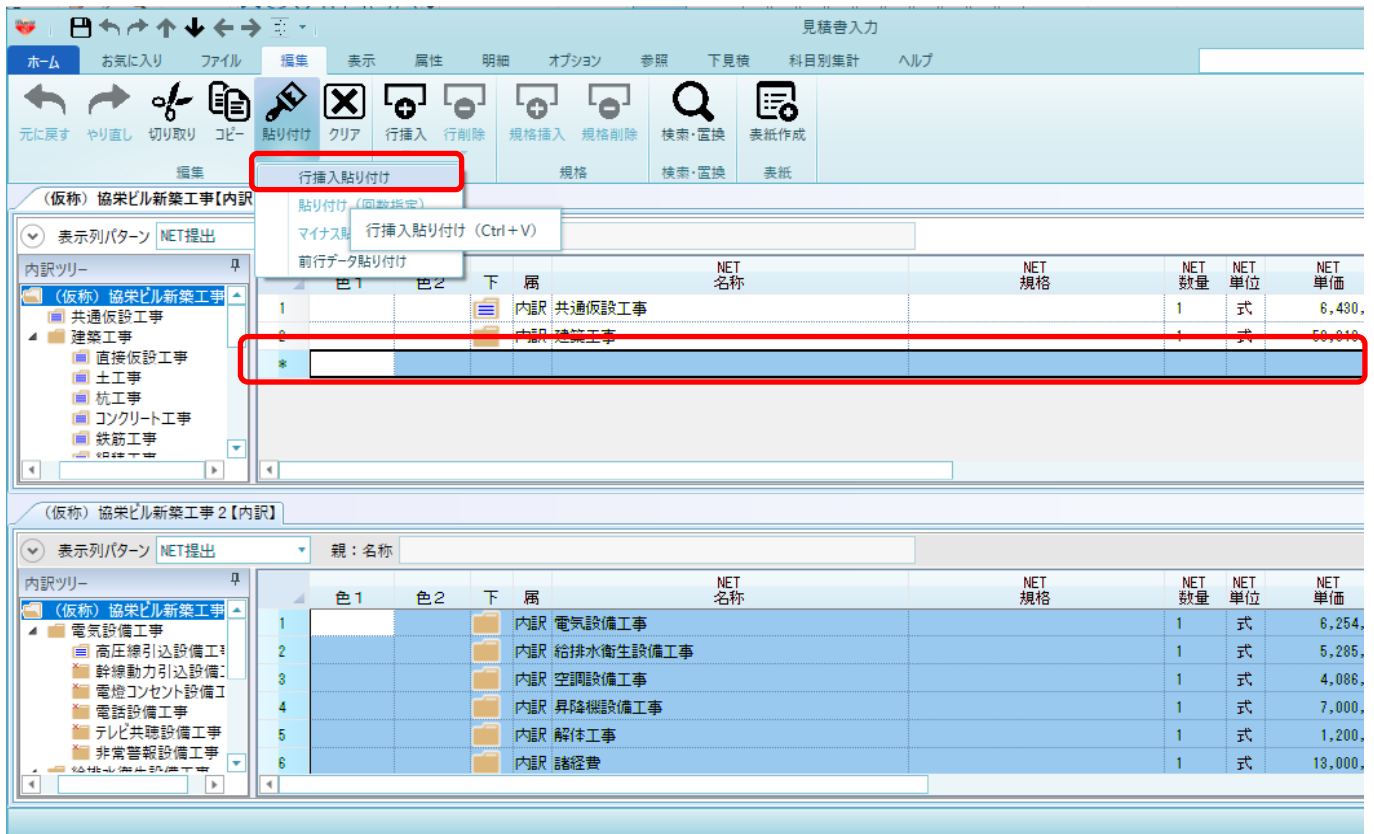
(仮称) 協栄ビル新築工事2【内訳】

表示列パターン NET提出 親: 名称

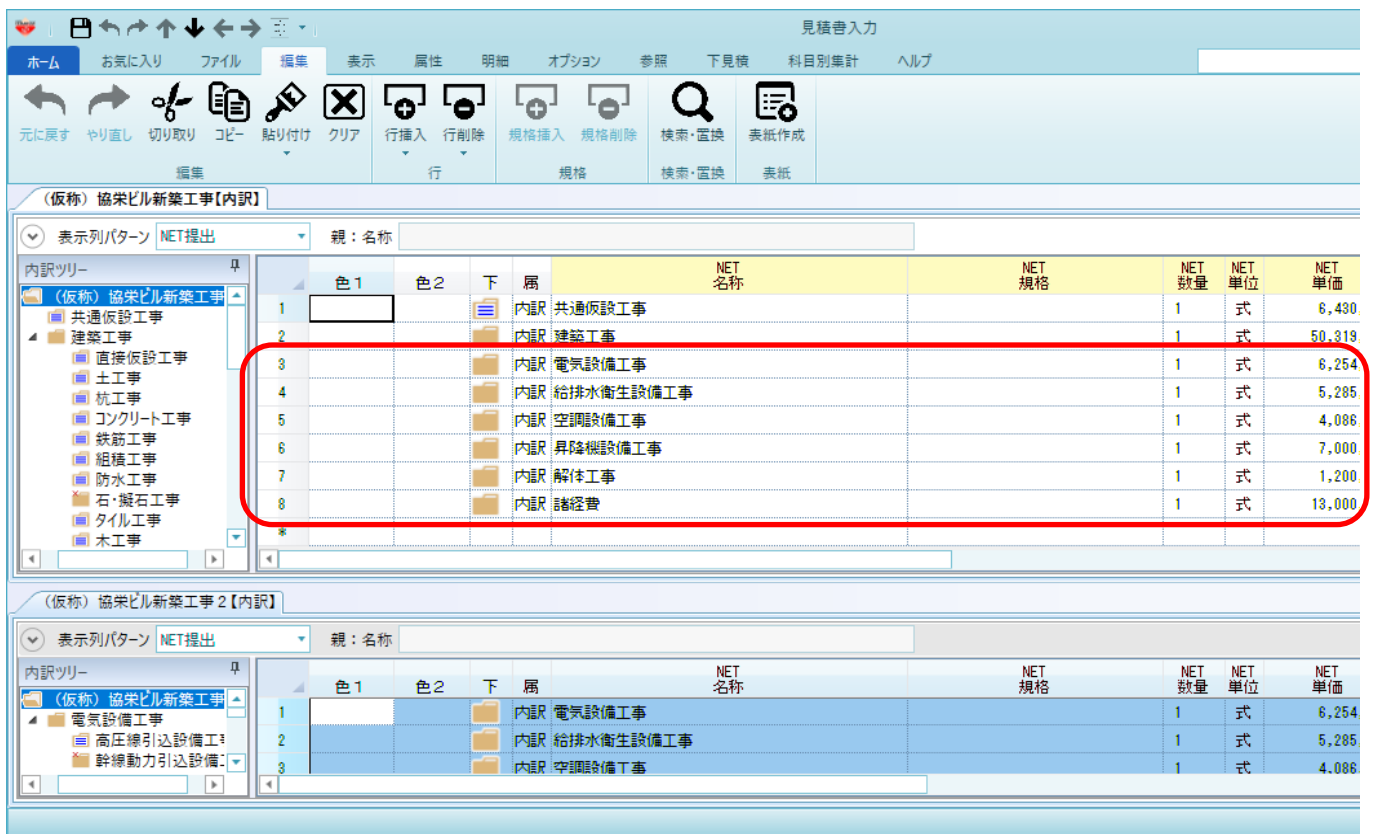
色1	色2	下	属	NET 名称	NET 規格	NET 数量	NET 単位	NET 単価
1			内訳	電気設備工事		1	式	6,254,
2			内訳	給排水衛生設備工事		1	式	5,285,
3			内訳	空調設備工事		1	式	4,086,
4			内訳	昇降機設備工事		1	式	7,000,
5			内訳	解体工事		1	式	1,200,
6			内訳	諸経費		1	式	13,000,

168,747

7. 貼付先の行を選択し、編集タブの行挿入貼り付けをクリックします。



8. 以下の様に貼り付けされます。



以上で終了です。
上記手順にて解決できない場合には、弊社窓口までお問合せ下さい。