

# チャットボットでエラー対処方法を質問する

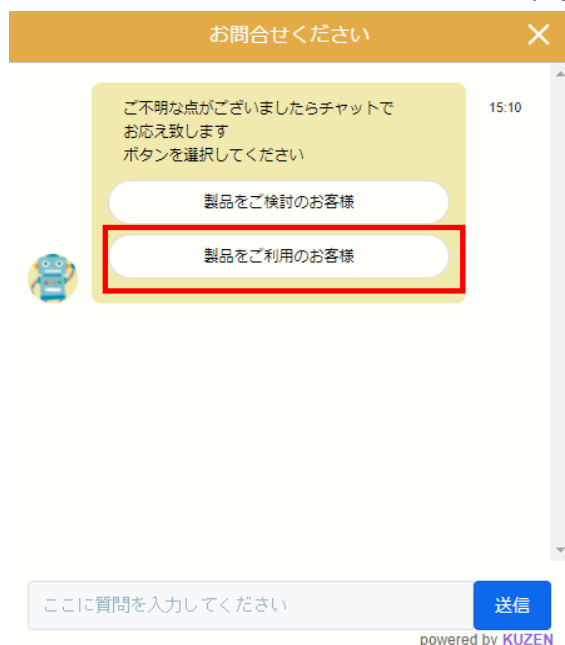
チャットボットを利用してエラーの対処方法を質問することができます。

## RCシステムのエラー対処方法を質問する方法

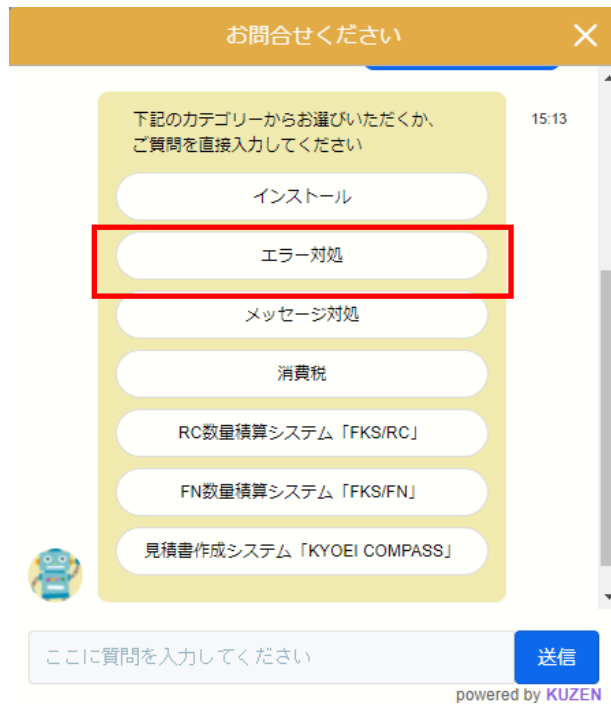
1. ホームページ上の「チャットボットで質問」をクリックします。



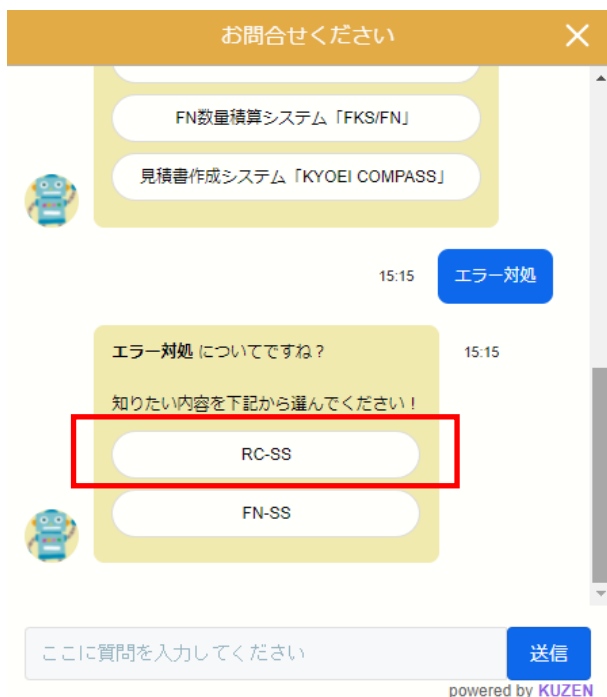
2. 表示されたメニューから「製品をご利用のお客様」をクリックします。



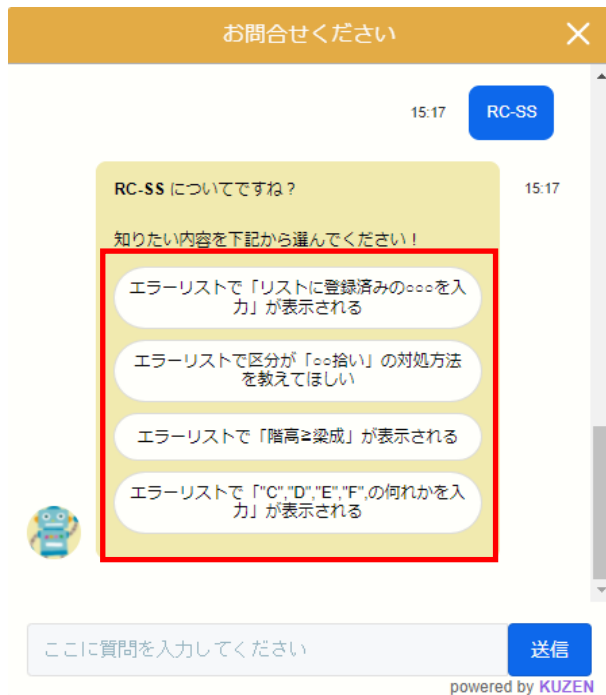
3.表示されたメニューから「エラー対処」をクリックします。



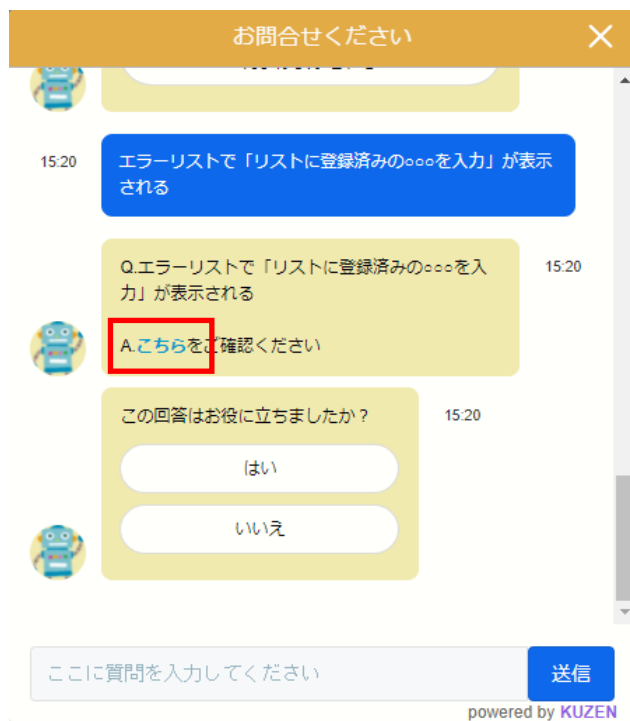
4.表示されたメニューから「RC-SS」をクリックします。



5. エラーメニューから対処するエラー項目をクリックします。



6. 表示された項目から青色文字「こちら」をクリックします。



7.エラー対処方法を記述したPDFファイルが表示されます。

協栄産業株式会社

## RCチェックエラー対処 床リスト未登録

～ 梁拾い、床1本拾いで床リストに登録済のスラブ記号を入力 の対処 ～

計算処理にてチェックエラーがある場合は、下記手順にて対処します。

1. 入力エラーの確認メッセージで「はい」を選択しエラーリスト画面を表示します。



2. エラーの内容を確認します。

区分	SEQ	レベル	項目名	対処
<input type="checkbox"/>	0	N	重ね端手 L1	物件概要画面の定着表で該当内容を確認してください
<input type="checkbox"/>	0	N	一般定着 L2	物件概要画面の定着表で該当内容を確認してください
<input type="checkbox"/>	0	N	小梁下端定着 L3	物件概要画面の定着表で該当内容を確認してください
<input type="checkbox"/>	0	N	スラブ下端定着 L4	物件概要画面の定着表で該当内容を確認してください
<input type="checkbox"/>	2	E	スラブ記号	床リストに登録済のスラブ記号を入力
<input type="checkbox"/>	4	E	スラブ記号	床リストに登録済のスラブ記号を入力
<input type="checkbox"/>	5	E	スラブ記号	床リストに登録済のスラブ記号を入力
<input type="checkbox"/>	7	E	スラブ記号	床リストに登録済のスラブ記号を入力
<input type="checkbox"/>	22	E	記号	リストに登録済の記号を入力
<input type="checkbox"/>	24	E	記号	リストに登録済の記号を入力
<input type="checkbox"/>	26	E	記号	リストに登録済の記号を入力
<input type="checkbox"/>	28	E	記号	リストに登録済の記号を入力
<input type="checkbox"/>	34	E	記号	リストに登録済の記号を入力

以上で終了です。