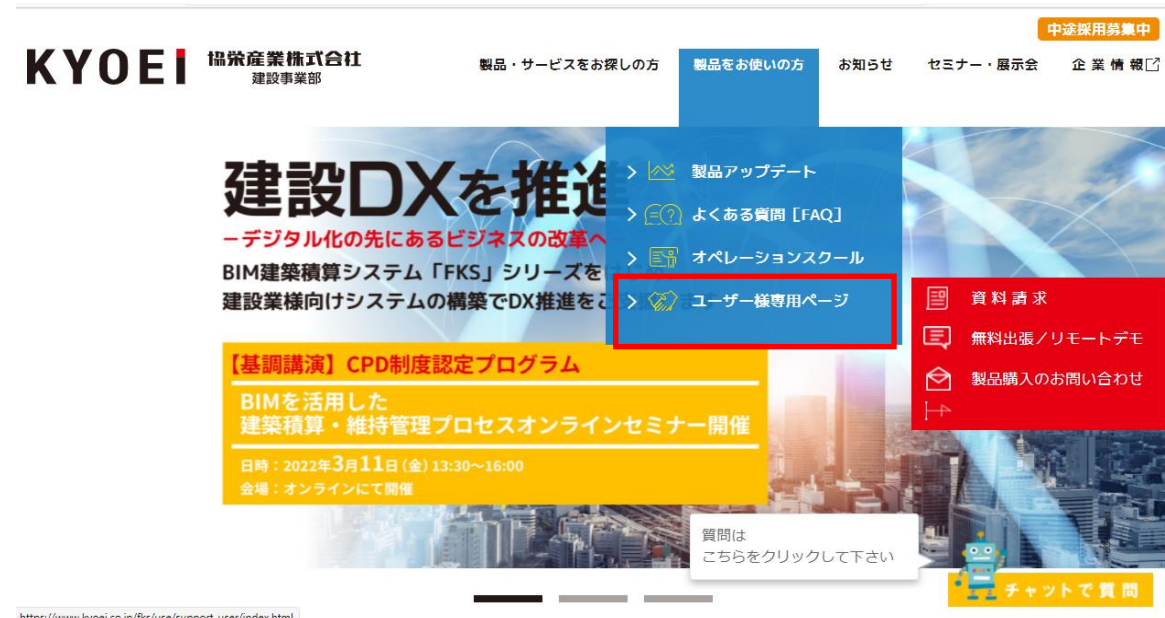


操作説明動画を視聴したい

RC, FN, COMPASS操作説明の動画を視聴することができます。

RC操作説明の動画を視聴する

1. ホームページ上の「製品をお使いの方」⇒「ユーザー様専用ページ」をクリックします。



https://www.kyoei.co.jp/fks/use/support_user/index.html

2. ユーザーIDを入力して「ログイン」をクリックします。



※ユーザーIDは弊社営業担当にご確認ください。

3.表示されたメニューから「Webラーニング」をクリックします。

 <p>プログラムダウンロード</p> <p>各システムの最新版プログラムがダウンロードできます。</p> <p>詳しく見る →</p>	 <p>製品アップデート</p> <p>修正情報がダウンロードできません。</p> <p>詳しく見る →</p>	 <p>よくある質問</p> <p>お客様より寄せられるご質問とその解決策を閲覧できます。</p> <p>詳しく見る →</p>
 <p>Webラーニング</p> <p>各システムの操作方法をご説明しています。</p> <p>詳しく見る →</p>	 <p>オペレーションスクール</p> <p>各システムについての機能・操作説明をオンライン形式で実施します。</p> <p>詳しく見る →</p>	 <p>システムサポートセンター</p> <p>迅速かつ明快的なサポートにより、システムの円滑な運用をバックアップいたします。</p>

4.表示されたメニューから「操作説明動画の視聴」をクリックします。

各システムの操作方法をご説明しています。

[システムを選択してください]

RC数量積算システム「FKS/RC 2.0」	仕上数量積算システム「FKS/FN 2.0」	見積書作成システム「KYOEI COMPASS 2.0」
RC数量積算システム「FKS/RC Second Stage」	仕上数量積算システム「FKS/FN Second Stage」	見積書作成システム「KYOEI COMPASS Second Stage」

RC数量積算システム「FKS/RC 2.0」

サンプル図面、伏図、拾いデータのダウンロード

ダウンロード詳細 →

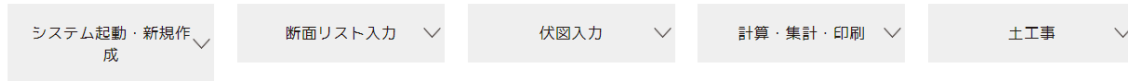
操作説明動画の視聴

動画の視聴 →

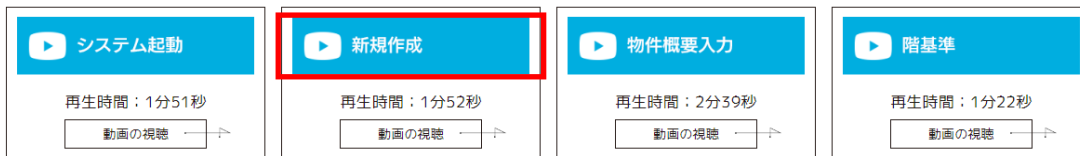
5. 視聴したい動画をクリックします。


ホーム > Webラーニング一覧 > RC数量積算システム「FKS/RC 2.0」操作説明動画

RC数量積算システム「FKS/RC 2.0」 操作説明動画



システム起動・新規作成



6.  ボタンをクリックします。

RC数量積算システム「FKS/RC 2.0」 操作説明動画

新規作成 [再生時間：1分52秒]



以上で終了です。