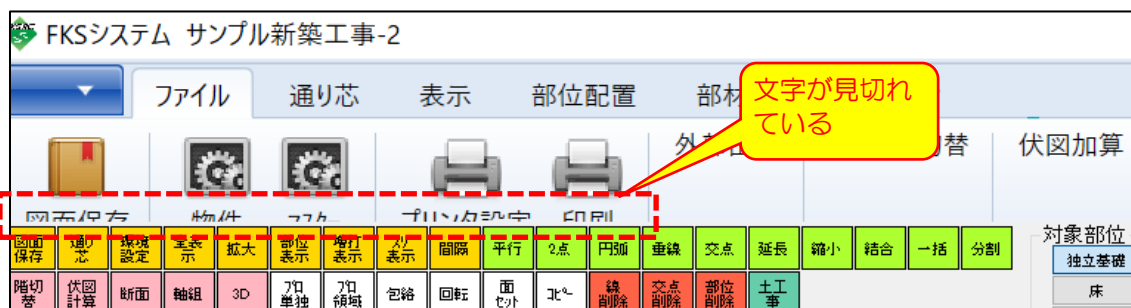


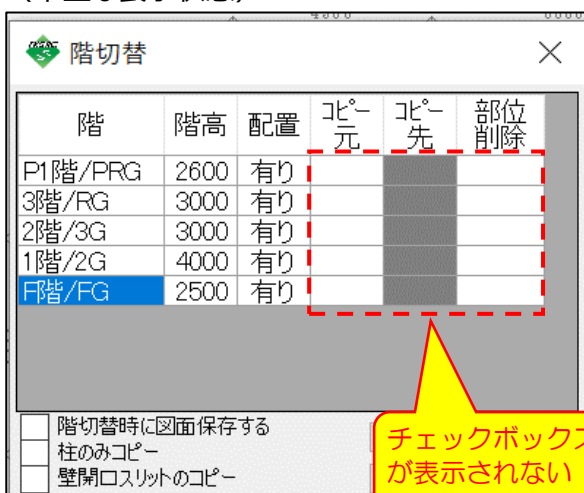
伏図でメニューの文字が見切れる。 階コピーのチェックボックスが表示されない

伏図のリボンメニューの文字が見切れていたり、「階切替」画面で、「コピー元」、「コピー先」、「部位削除」のチェックボックスが表示されないことがあります。

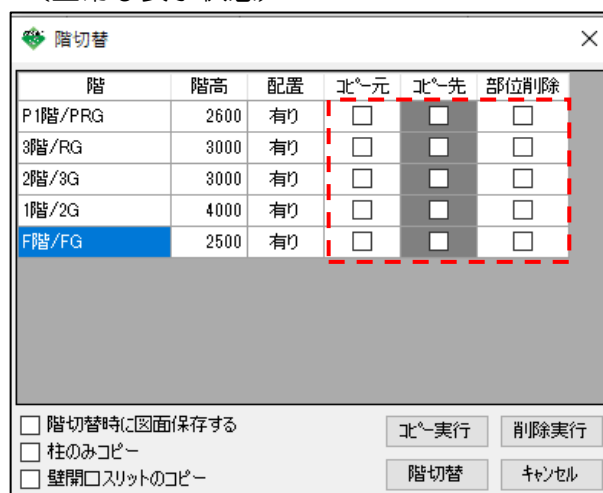
リボンメニューのボタン名が見切れている。



階切替画面
(不正な表示状態)



(正常な表示状態)



(原因)

これらは、Windowsのテキストサイズが、FKSの画面デザインの設定と一致していないために発生します。

(対処)

①デスクトップの空いている領域で右クリックし、「ディスプレイ設定」を選択します。



②「テキスト、アプリ、その他の項目のサイズを変更する」の値を小さいサイズに変更します。

設定

ホーム

設定の検索

システム

- ディスプレイ
- サウンド
- 通知とアクション
- 集中モード
- 電源とスリープ
- バッテリー
- 記憶域
- タブレット
- マルチタスク
- この PC へのプロジェクション

ディスプレイ

明るさと色

夜間モード

オフ

[夜間モードの設定](#)

Windows HD Color

HDR に対応したビデオ、ゲーム、アプリで、より明るく、より鮮やかな画像をお楽しみいただけます。

[Windows HD Color 設定](#)

拡大縮小とレイアウト

一部のアプリは、閉じてもう一度開くまで、拡大縮小の変更に対応しません。

テキスト、アプリ、その他の項目のサイズを変更する

150%

[表示スケールの詳細設定](#)

ディスプレイの解像度

1920 × 1080 (推奨)

125%、100%などの値に変更します。