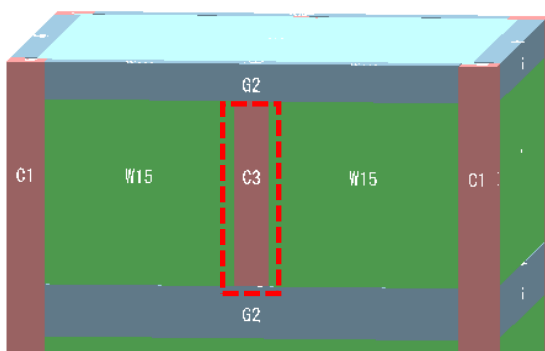
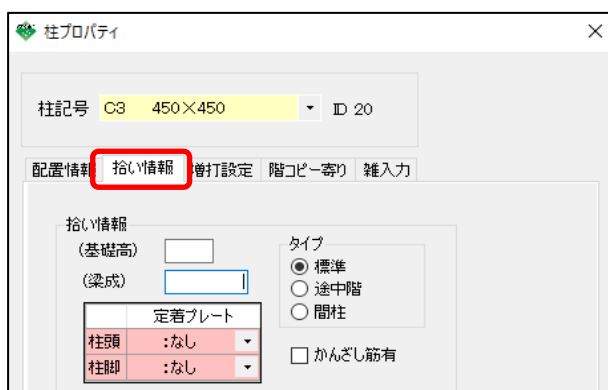


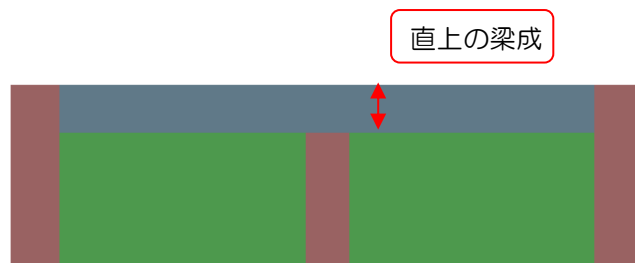
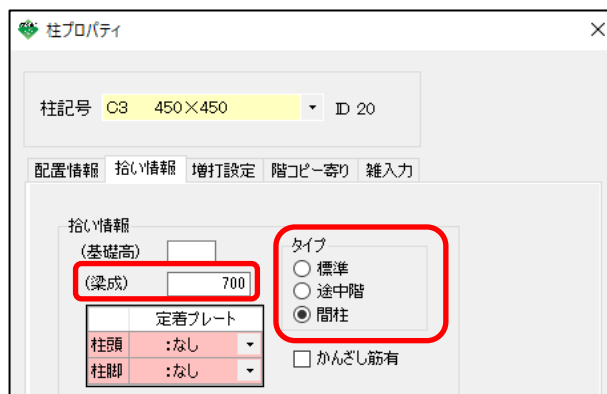
間柱の拾い方



1. 柱のプロパティ画面で、「拾い情報」タブを開きます。



2. タイプを「間柱」に設定し、直上の梁成を入力します。



※断面図や3D表示などでは、梁を突き抜けて柱が延びている絵が表示されますが、計算は梁下までの寸法で行われます。

