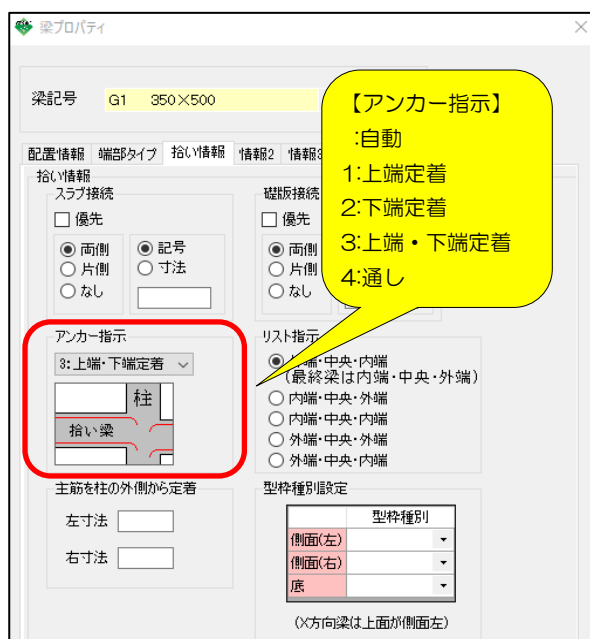


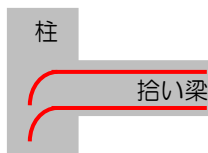
## 梁の主筋が自動で定着する条件

梁の主筋は、下記の「アンカー指示」を設定することにより、無理やり定着させることができます。

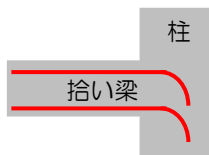


この設定を行わなくても、以下の条件に該当するとき、自動で定着と判断されます。

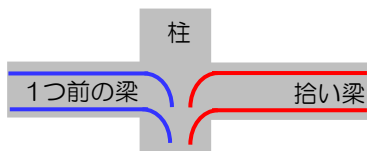
### ①先頭梁（左端）の左端部



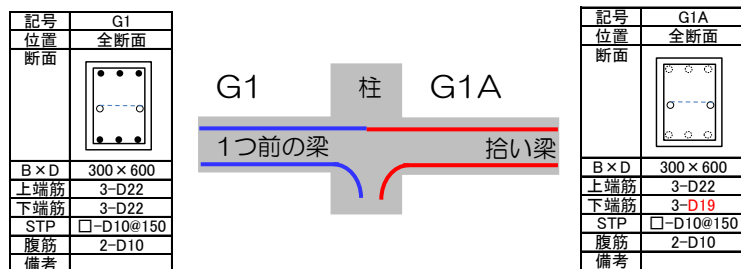
### ②最終梁（右端）の右端部



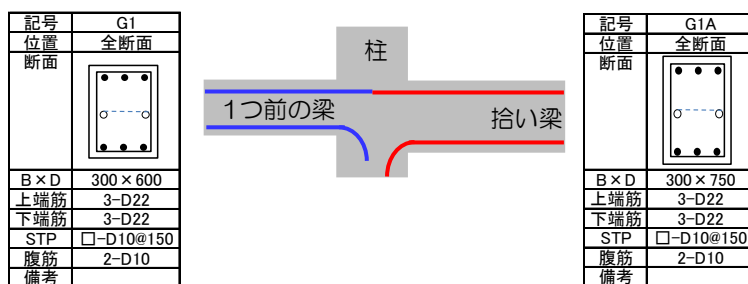
### ③1つ前の梁の右端部が定着している場合の左端部



④主筋の材種・径が異なる場合



⑤梁成が101mm以上違う場合（下端筋のみ定着）



⑥水平のずれが柱巾（小梁の時は大梁巾）の1/6より大きい場合

600×600の柱で、 $\alpha > 100$ の時

