

# COMPASS2.0プログラムのアンインストール手順

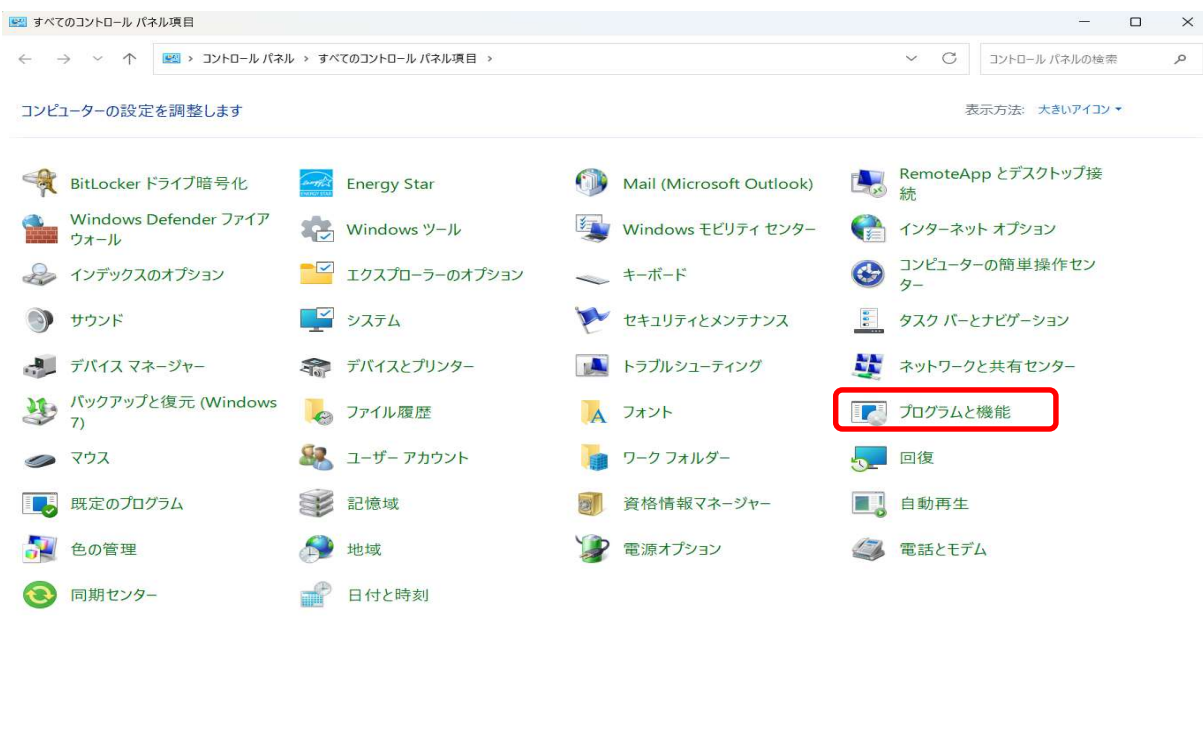
COMPASS2.0プログラムのアンインストールをする手順となります。

プログラムのアンインストールは必ず以下の順番に行ってください。

1. COMPASS2.0 をアンインストール
2. COMPASS2.0 のデータ削除
3. Microsoft SQLServer2022のアンインストール

1. COMPASS2.0 をアンインストールします。

① コントロールパネルより、「プログラムと機能」をクリックします。



② アンインストールしたいシステムを探します。

整理 ▾	
名前	発行元
KYOEI COMPASS 2.0 (CLIENT)	協栄産業株式会社
KYOEI COMPASS 2.0 (SERVER)	協栄産業株式会社

- ③ アンインストールしたいシステム名を選択して、アンインストールボタンをクリックします。  
※「KYOEI COMPASS 2.0」と書かれている項目を全てアンインストールします。  
※インストール状況によっては、項目数が異なる場合があります。

名前	発行元
KYOEI COMPASS 2.0 (CLIENT)	協栄産業株式会社
KYOEI COMPASS 2.0 (SERVER)	協栄産業株式会社

- ④ 下図のメッセージが表示された場合は、「はい(Y)」をクリックします。



- ⑤ 他の項目も同様の手順でアンインストールします。

名前	発行元
KYOEI COMPASS 2.0 (SERVER)	協栄産業株式会社

## 2. COMPASS2.0のデータを削除します。

① システムをインストールしていたドライブを開き、下記のフォルダを探して下さい。

FKS\_SS\_2\_CLIENT¥KC\_SS\_CLIENT  
FKS\_SS\_2\_SERVER¥KC\_SS\_SERVER

② ①のフォルダを削除します。

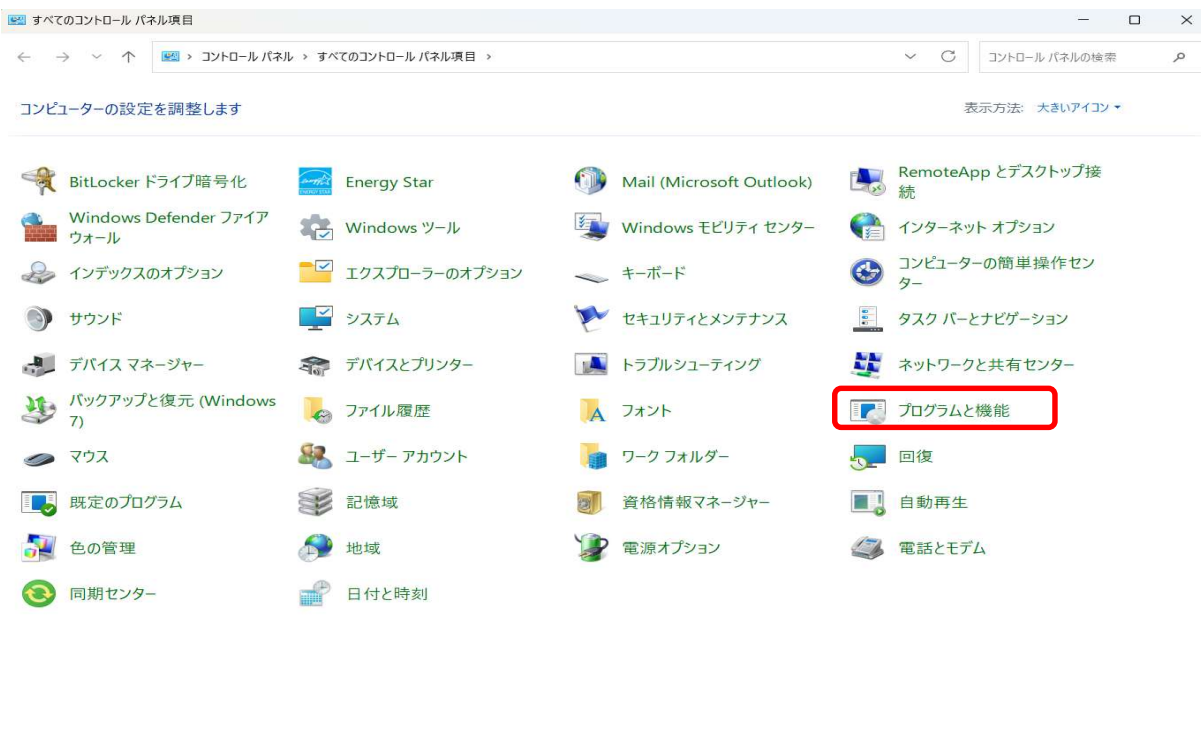
**【注意】** フォルダ内に物件データが含まれている為、削除した場合、復旧は出来なくなります。  
今回削除したシステム以外に、FKS/COMPASSを使用している場合は、  
フォルダは削除しないで下さい。  
物件データをサーバー機で管理している場合は、  
「FKS\_SS\_2\_SERVER¥KC\_2.0\_SERVER」フォルダは存在しない場合があります。



## 3. 「Microsoft SQL Server 2022」をアンインストールします。

**【注意】** 今回削除したシステム以外に、FKS/COMPASSを使用している場合は、アンインストールは行わないで下さい。  
物件データをサーバー機で管理している場合は不要です。

## ① コントロールパネルより、「プログラムと機能」をクリックします。



## ② 「Microsoft SQL Server 2022」の名前を探して下さい。

名前	発行元
Microsoft SQL Server 2022 (64-bit)	Microsoft Corporation
Microsoft SQL Server 2022 Setup (English)	Microsoft Corporation

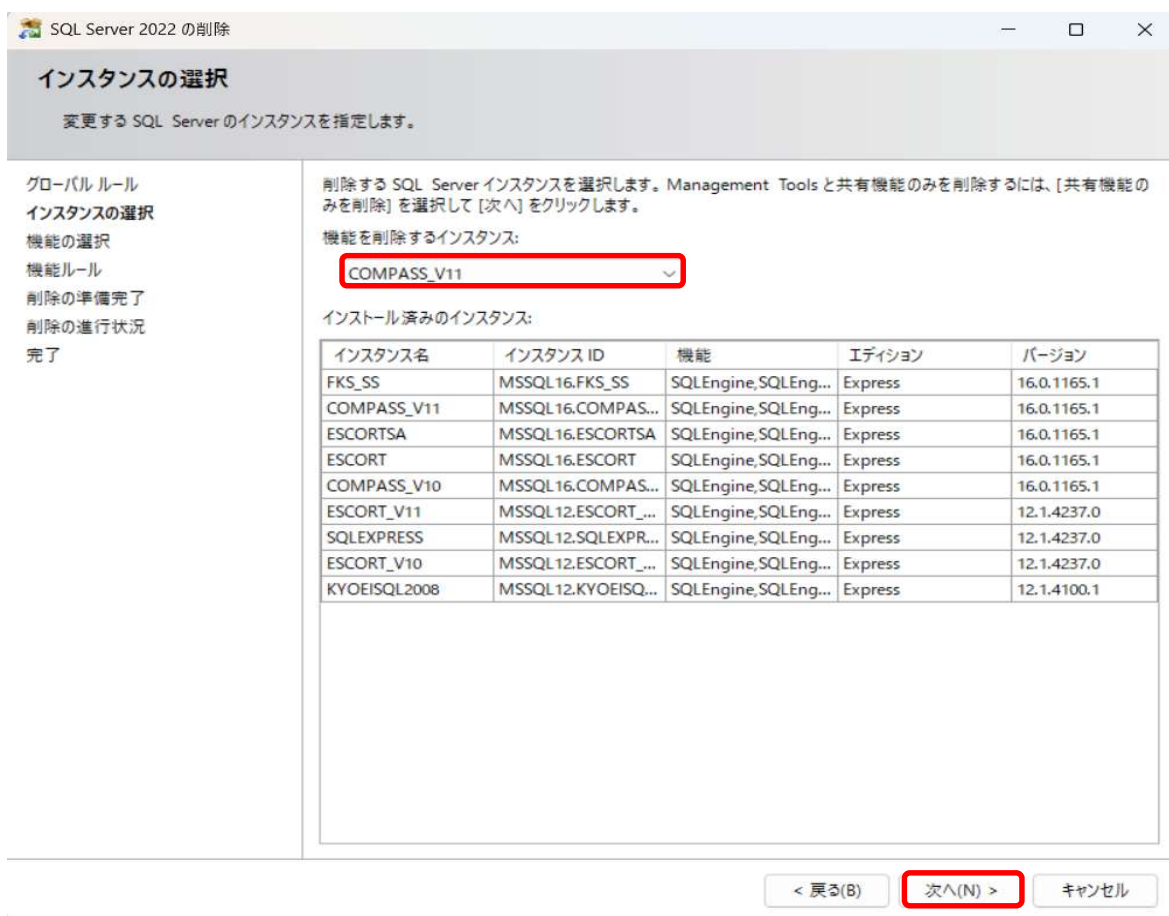
- ③ 「Microsoft SQL Server 2022 (64-bit)」を選択して、「アンインストールと変更」ボタンをクリックします。

整理 ▾	
アンインストールと変更	
名前	発行元
Microsoft SQL Server 2022 (64-bit)	Microsoft Corporation
Microsoft SQL Server 2022 Setup (English)	Microsoft Corporation

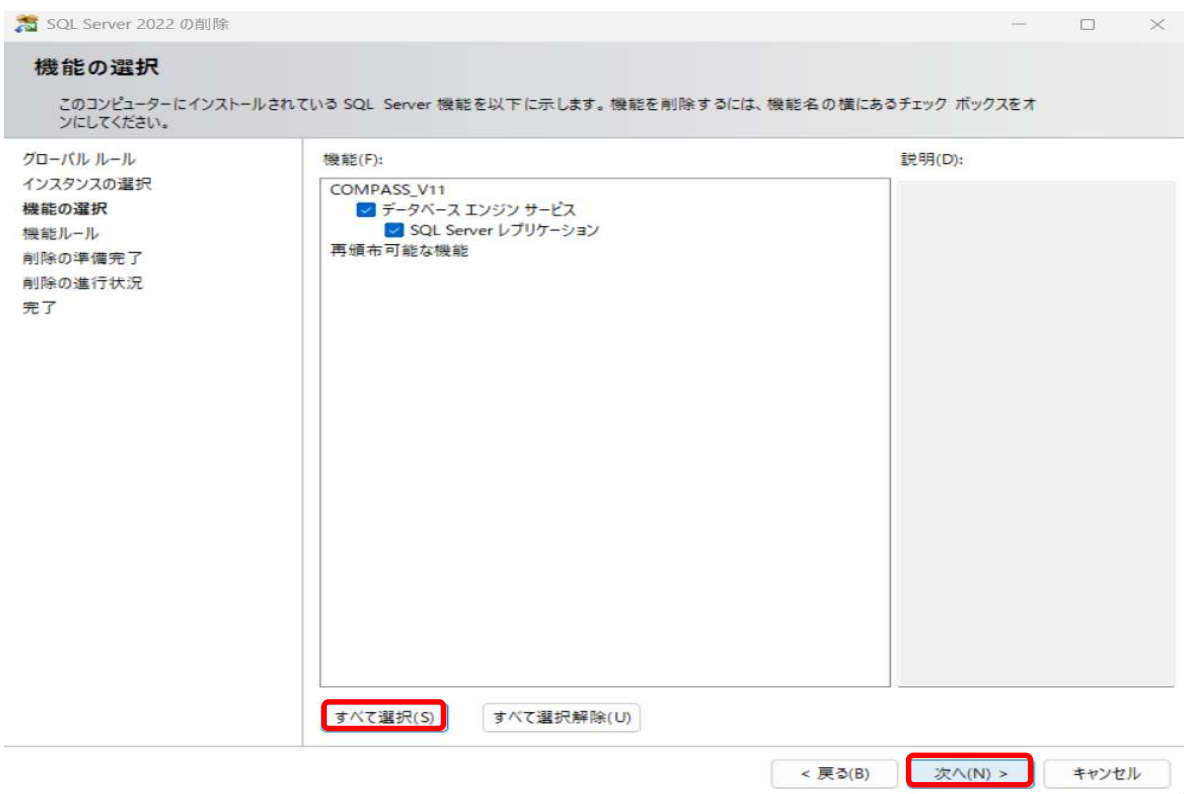
- ④ 「削除」ボタンをクリックします。



- ⑤ 機能を削除するインスタンスに「COMPASS\_V11」を選択して「次へ(N)」ボタンをクリックします。



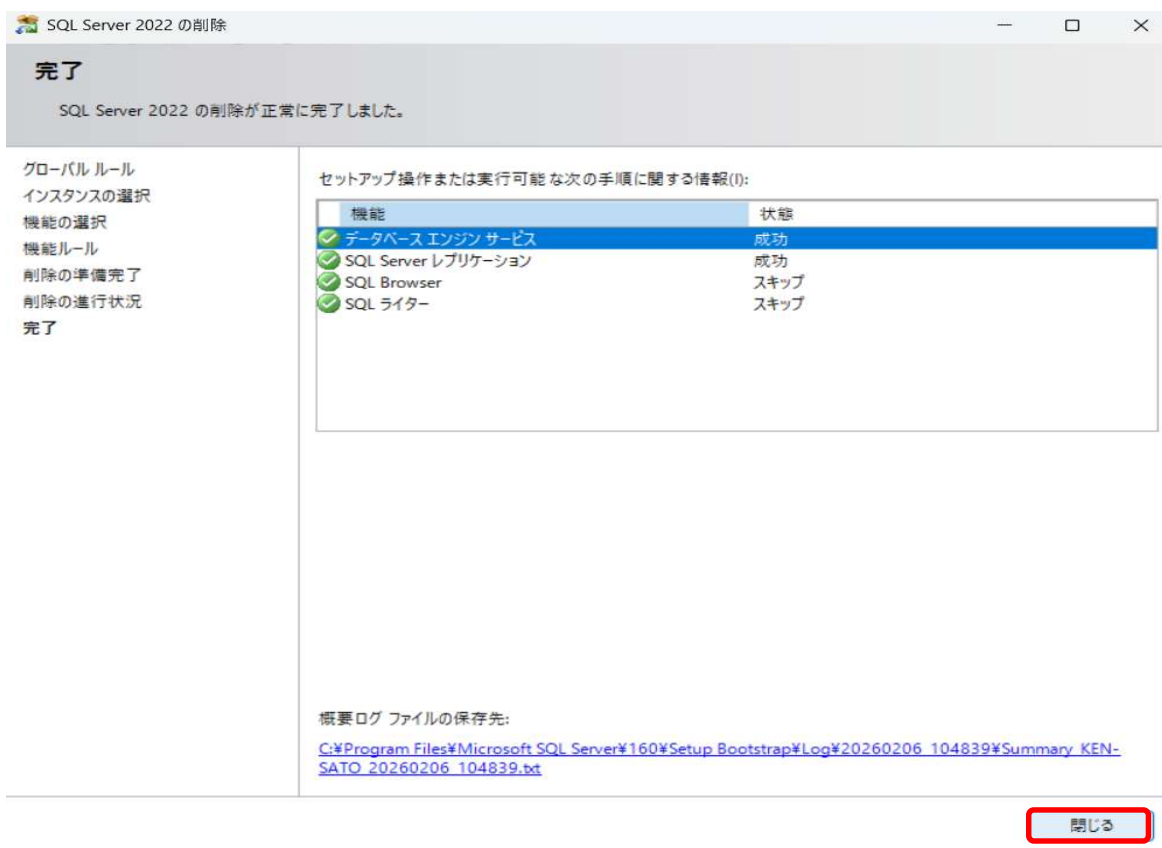
- ⑥ 「すべて選択(S)」ボタンをクリックして、「次へ(N)」ボタンをクリックします。



## ⑦ 「削除(R)」ボタンをクリックします。



## ⑧ 「閉じる」ボタンをクリックします。



- ⑨ 他の項目も同様の手順でアンインストールを行います。

整理 ▾ アンインストールと変更	
名前	発行元
Microsoft SQL Server 2022 (64-bit)	Microsoft Corporation
Microsoft SQL Server 2022 Setup (English)	Microsoft Corporation

以上で終了です。

不明な点がございましたら、弊社窓口までお問合せ下さい。